

姓名：_____




各位小朋友，你對交通號誌了解多少？讓我們一起來認


識交通號誌吧！

交通號誌圖

說明



紅燈代表禁止通行，紅燈方向的車輛都不可超越停止線，或是進入路口。



黃燈代表用來警告車輛駕駛人和行人，表示燈號即將變為禁止的紅燈，而已穿越馬路者必須快速通過。



綠燈表示准許該方向的車輛可以通行。



「站立行人」閃光顯示表示行人禁止通行。



「行人行走」閃光顯示表示行人可以通行。



鐵路平交道號誌——當閃光紅燈亮時，是警告車輛及行人必須停止前進，等候火車先行通過。



小朋友，馬路如虎口，遵守交通規則可以保護我們的安

全，現在，讓我們一起來認識各種學校附近常見的交通

號誌，請你將交通號誌的圖案與正確的名稱連起來。



危險



道路施工



當心兒童



學校



注意號誌



當心行人



最高速度限



禁止行人通行

慢行

禁止汽車進入

禁止停車

停車處標誌

有柵門鐵路

平交道


殘障者停車位

加油站

各位小朋友經過以上之學習，現在就以下哪此些交通號誌

是你上下學途中也會有看到過的呢？請你圈起來。

 右彎	 圓環	 狹路	 分道
 路面顛簸	 路滑	 禁止腳踏車進入	 禁止超車
 禁止任何車輛進入	 禁止臨時停車	 禁止右轉	 國道路線編號
 雙線以上 電化鐵路平交道	 機慢車兩段左轉	 醫院	 讓路



學生之表現： 很棒 不錯 要加油

教師評語：
