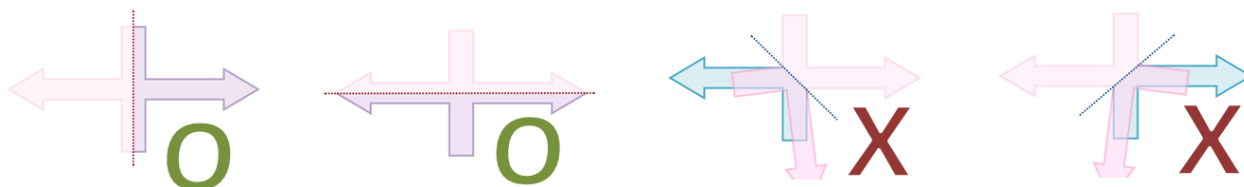










※作業完成情形	自己完成	少部分協助	大部分協助	無法完成	作業日期	已訂正

*對摺時，可以讓摺線兩側圖形可以完全疊合的線段才叫做對稱軸



下圖是線對稱圖形的在 打√並畫出對稱軸，不是的在 打×

(*有些圖形的對稱軸不只一條喔!!)

<input type="checkbox"/> 共()條對稱軸 	<input type="checkbox"/> 共()條對稱軸 	<input type="checkbox"/> 共()條對稱軸 
<input type="checkbox"/> 共()條對稱軸 	<input type="checkbox"/> 共()條對稱軸 	<input type="checkbox"/> 共()條對稱軸 
<input type="checkbox"/> 共()條對稱軸 	<input type="checkbox"/> 共()條對稱軸 	<input type="checkbox"/> 共()條對稱軸 